

Kontrollverhalten in den deutschen Umweltzonen im Jahr 2014

Die "Grüne Karte" erhalten:



Städte	Bundesland	UWZ seit	Effektive Kontrolle ja/nein ¹	Überwachung des ruhenden Verkehrs ja/nein ²	Ahndung Verstöße ruhender Verkehr ja/nein ³	Überwachung des fließenden Verkehrs ja/nein ⁴	Ahndung Verstöße fließender Verkehr ja/nein ⁵	Gesamtpunktzahl 2010	Gesamtpunktzahl 2011	Gesamtpunktzahl 2012	Gesamtpunktzahl 2013	Gesamtpunktzahl 2014
Berlin	BE	01.01.2008	+	+	+	+	+	5	5	5	5	5
Bochum ⁶ - UZ Ruhr	NW	01.10.2008	+	+	+	+	+	2	3	1	2	5
Bremen	HB	01.01.2009	+	+	+	+	+	2	5	5	4	5
Dortmund - UZ Ruhr	NW	01.10.2008	+	+	+	+	+	2	3	1	4	5
Duisburg - UZ Ruhr	NW	01.10.2008	+	+	+	+	+	1	2	2	5	5
Düsseldorf ⁶	NW	15.02.2009	+	+	+	+	+	2	3	3	4	5
Essen - UZ Ruhr ⁶	NW	01.10.2008	+	+	+	+	+	1	4	1	4	5
Frankfurt a.M.	HE	01.10.2008	+	+	+	+	+	4	4	5	5	5
Freiburg im Breisgau ⁶	BW	01.01.2010	+	+	+	+	+	0	0	0	3	5
Gelsenkirchen - UZ Ruhr ⁶	NW	01.10.2008	+	+	+	+	+	2	0	3	5	5
Hannover ⁶	NI	01.01.2008	+	+	+	+	+	5	5	4	5	5
Heilbronn	BW	01.01.2009	+	+	+	+	+	0	0	2	5	5
Herne - UZ Ruhr	NW	01.01.2012	+	+	+	+	+	keine UZ	keine UZ	5	4	5
Herrenberg	BW	01.01.2009	+	+	+	+	+	0	0	3	5	5
Leipzig	SN	01.03.2011	+	+	+	+	+	4	5	5	4	5
Umweltzonen Ludwigsburg und Leonberg und Umgebung	BW	01.01.2013/ 02.12.2013	+	+	+	+	+	keine UZ	keine UZ	keine UZ	keine UZ	5
Mannheim	BW	01.03.2008	+	+	+	+	+	1	1	2	5	5
München	BY	01.10.2008	+	+	+	+	+	1	4	4	5	5
Neu-Ulm	BY	01.10.2009	+	+	+	+	+	3	4	3	5	5
Reutlingen ⁶	BW	01.03.2008	+	+	+	+	+	0	0	0	3	5
Stuttgart	BW	01.03.2008	+	+	+	+	+	2	2	1	5	5

Kontrollverhalten in den deutschen Umweltzonen im Jahr 2014

Die "Gelbe Karte" erhalten:



Städte	Bundesland	UWZ seit	Effektive Kontrolle ja/nein ¹	Überwachung des ruhenden Verkehrs ja/nein ²	Ahndung Verstöße ruhender Verkehr ja/nein ³	Überwachung des fließenden Verkehrs ja/nein ⁴	Ahndung Verstöße fließender Verkehr ja/nein ⁵	Gesamtpunktzahl 2010	Gesamtpunktzahl 2011	Gesamtpunktzahl 2012	Gesamtpunktzahl 2013	Gesamtpunktzahl 2014
Heidelberg	BW	01.01.2010	-	+	+	+	+	2	0	3	5	4
Heidenheim	BW	01.01.2012	+	-	+	+	+	keine UZ	keine UZ	2	3	4
Schwäbisch Gmünd	BW	01.03.2008	+	-	+	+	+	0	0	0	3	4
Augsburg ⁶	BY	01.07.2009	+	+	+	-	-	3	3	3	3	3
Bonn	NW	01.01.2010	+	+	+	-	-	2	2	0	2	3
Bottrop - UZ Ruhr	NW	01.10.2008	+	+	+	-	-	1	3	3	3	3
Castrop-Rauxel - UZ Ruhr ⁶	NW	01.01.2012	+	+	+	-	-	keine UZ	keine UZ	0	2	3
Dinslaken	NW	01.07.2011	-	+	+	-	+	keine UZ	0	2	5	3
Hagen	NW	01.01.2012	+	+	+	-	-	keine UZ	keine UZ	3	2	3
Herten - UZ Ruhr	NW	01.01.2012	+	+	+	-	-	keine UZ	keine UZ	0	0	3
Ilsfeld ⁶	BW	01.03.2008	+	+	+	-	-	0	0	1	3	3
Karlsruhe	BW	01.01.2009	+	+	+	-	-	0	0	0	3	3
Köln ⁶	NW	01.01.2008	+	+	+	-	-	0	0	0	2	3
Krefeld ⁶	NW	01.01.2011	+	+	+	-	-	2	4	5	5	3
Mainz	RP	01.02.2013	+	+	+	-	-	keine UZ	keine UZ	keine UZ	4	3
Mönchengladbach ⁶	NW	01.01.2013	+	+	+	-	-	keine UZ	keine UZ	keine UZ	3	3
Neuss ⁶	NW	15.02.2010	+	+	+	-	-	1	3	3	3	3
Oberhausen - UZ Ruhr ⁶	NW	01.10.2008	+	+	+	-	-	1	4	1	3	3
Osnabrück	NI	04.01.2010	+	+	+	-	-	3	2	3	3	3
Pforzheim	BW	01.01.2009	-	+	+	-	+	0	0	0	2	3
Recklinghausen - UZ Ruhr ⁶	NW	01.10.2008	+	+	+	-	-	0	0	0	0	3
Remscheid ⁶	NW	01.01.2013	+	+	+	-	-	keine UZ	keine UZ	keine UZ	3	3
Tübingen ⁶	BW	01.03.2008	+	+	+	-	-	0	0	0	3	3
Ulm	BW	01.01.2009	+	+	+	-	-	1	0	0	5	3
Urbach	BW	01.01.2012	+	-	+	-	+	keine UZ	keine UZ	2	4	3
Wiesbaden	HE	01.02.2013	+	+	+	-	-	keine UZ	keine UZ	keine UZ	0	3
Wuppertal	NW	15.02.2009	+	+	+	-	-	3	3	3	3	3

Kontrollverhalten in den deutschen Umweltzonen im Jahr 2014

Die "Rote Karte" erhalten:



Städte	Bundesland	UWZ seit	Effektive Kontrolle ja/nein ¹	Überwachung des ruhenden Verkehrs ja/nein ²	Ahndung Verstöße ruhender Verkehr ja/nein ³	Überwachung des fließenden Verkehrs ja/nein ⁴	Ahndung Verstöße fließender Verkehr ja/nein ⁵	Gesamtpunktzahl 2010	Gesamtpunktzahl 2011	Gesamtpunktzahl 2012	Gesamtpunktzahl 2013	Gesamtpunktzahl 2014
Erfurt ⁶	TH	01.10.2012	-	-	-	+	+	keine UZ	keine UZ	2	2	2
Gladbeck - UZ Ruhr ⁶	NW	01.01.2012	-	+	+	-	-	keine UZ	keine UZ	0	0	2
Mülheim an der Ruhr - UZ Ruhr	NW	01.10.2008	-	+	+	-	-	0	0	0	0	2
Münster ⁶	NW	01.01.2010	-	+	+	-	-	2	2	4	2	2
Pfintztal	BW	01.01.2010	-	-	+	-	+	0	0	0	1	2
Mühlacker	BW	01.01.2009	-	-	-	-	+	0	0	0	0	1
Wendlingen ⁶	BW	02.04.2013	+	-	-	-	-	keine UZ	keine UZ	keine UZ	0	1
Halle ⁶	ST	01.09.2011	-	-	-	-	-	keine UZ	0	2	0	0
Langenfeld ⁶	NW	01.01.2013	-	-	-	-	-	keine UZ	keine UZ	keine UZ	0	0
Magdeburg ⁶	ST	01.09.2011	-	-	-	-	-	keine UZ	0	2	0	0
Schramberg	BW	01.07.2013	-	-	-	-	-	keine UZ	keine UZ	keine UZ	0	0

Quelle: DUH-Recherche Januar bis März 2015.

Mehrere Städte wollten der DUH keine Auskunft zu den erfragten Daten geben, unter anderem mit dem Hinweis, dass sie die Kontrollen nicht dokumentieren. Die beiden Umweltzonen „Ludwigsburg“ und „Leonberg und Umgebung“ umfassen die Gemeinden Asperg, Bietigheim-Bissingen, Freiberg a.N., Ingersheim, Kornwestheim, Ludwigsburg, Markgröningen, Möglingen, Pleidelsheim, Tamm, bzw. Ditzingen, Gerlingen, Hardthof, Hemmingen, Korntal-Münchingen, Leonberg, Schönbühlhof und Schwieberdingen. Die Kontrolle der Plaketten erfolgt durch die Gemeinden, die Großen Kreisstädte und auch durch das Landratsamt. Beide Umweltzonen wurden in der Bewertung zusammengefasst dargestellt.

Als Bewertungsmaßstab gelten folgende Werte:

¹ >5 festgestellte Verstöße pro 1.000 Einwohner in 2014

² >100 Bußgeldbescheide aus dem ruhenden Verkehr in 2014

³ >1 Bußgeldbescheid aus dem ruhenden Verkehr pro 1.000 Einwohner in 2014

⁴ >50 Bußgeldbescheide aus dem fließenden Verkehr in 2014

⁵ >0,2 Bußgeldbescheide aus dem fließenden Verkehr pro 1.000 Einwohner in 2014




⁶ Genauer Zahlen werden nicht statistisch erfasst, die Bewertung beruht daher auf Erfahrungswerten und Schätzungen der zuständigen Behörden.

grüne Karte: 5 Punkte

gelbe Karte: 3 - 4 Punkte

rote Karte: 0 - 2 Punkte

Kontrollverhalten in den Umweltzonen in NRW im Jahr 2014

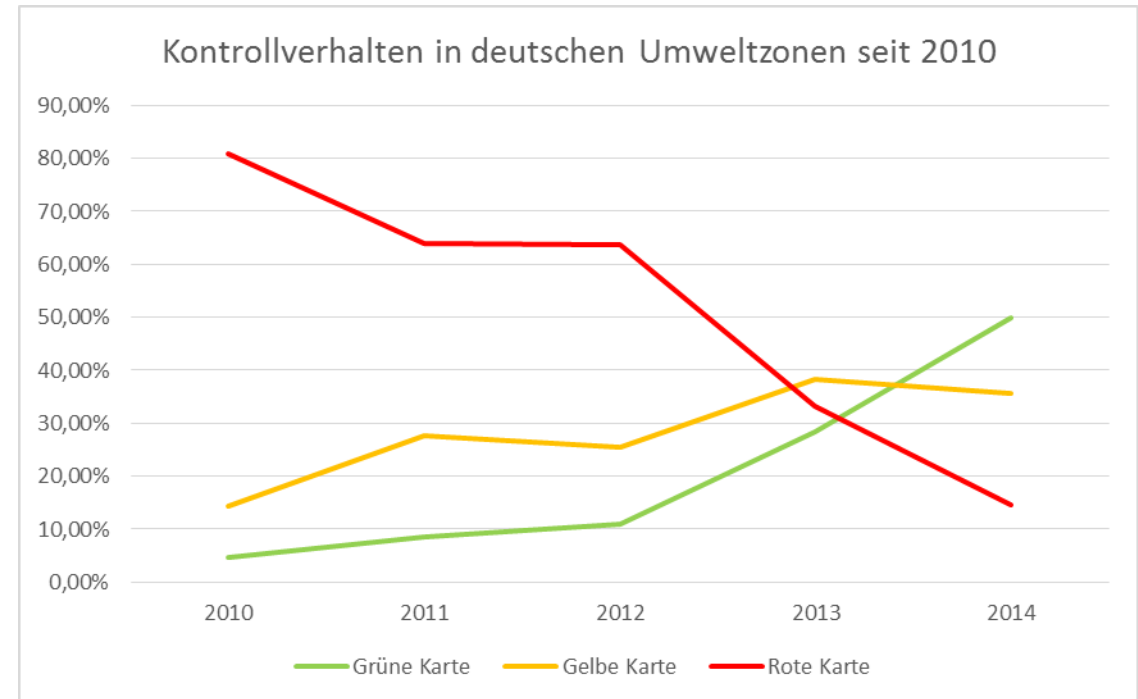
Städte	UWZ seit	Effektive Kontrolle ja/nein ¹	Überwachung des ruhenden Verkehrs ja/nein ²	Ahndung Verstöße ruhender Verkehr ja/nein ³	Überwachung des fließenden Verkehrs ja/nein ⁴	Ahndung Verstöße fließender Verkehr ja/nein ⁵	Gesamtpunktzahl 2010	Gesamtpunktzahl 2011	Gesamtpunktzahl 2012	Gesamtpunktzahl 2013	Gesamtpunktzahl 2014	Bewertung
Bochum ⁶ - UZ Ruhr	01.10.2008	+	+	+	+	+	2	3	1	2	5	
Dortmund - UZ Ruhr	01.10.2008	+	+	+	+	+	2	3	1	4	5	
Duisburg - UZ Ruhr	01.10.2008	+	+	+	+	+	1	2	2	5	5	
Düsseldorf ⁶	15.02.2009	+	+	+	+	+	2	3	3	4	5	
Essen - UZ Ruhr ⁶	01.10.2008	+	+	+	+	+	1	4	1	4	5	
Gelsenkirchen - UZ Ruhr ⁶	01.10.2008	+	+	+	+	+	2	0	3	5	5	
Herne - UZ Ruhr	01.01.2012	+	+	+	+	+	keine UZ	keine UZ	5	4	5	
Bonn	01.01.2010	+	+	+	-	-	2	2	0	2	3	
Bottrop - UZ Ruhr	01.10.2008	+	+	+	-	-	1	3	3	3	3	
Castrop-Rauxel - UZ Ruhr ⁶	01.01.2012	+	+	+	-	-	keine UZ	keine UZ	0	2	3	
Dinslaken	01.07.2011	-	+	+	-	+	keine UZ	0	2	5	3	
Hagen	01.01.2012	+	+	+	-	-	keine UZ	keine UZ	3	2	3	
Herten - UZ Ruhr	01.01.2012	+	+	+	-	-	keine UZ	keine UZ	0	0	3	
Köln ⁶	01.01.2008	+	+	+	-	-	0	0	0	2	3	
Krefeld ⁶	01.01.2011	+	+	+	-	-	2	4	5	5	3	
Mönchengladbach ⁶	01.01.2013	+	+	+	-	-	keine UZ	keine UZ	keine UZ	3	3	
Neuss ⁶	15.02.2010	+	+	+	-	-	1	3	3	3	3	
Oberhausen - UZ Ruhr ⁶	01.10.2008	+	+	+	-	-	1	4	1	3	3	
Recklinghausen - UZ Ruhr ⁶	01.10.2008	+	+	+	-	-	0	0	0	0	3	
Remscheid ⁶	01.01.2013	+	+	+	-	-	keine UZ	keine UZ	keine UZ	3	3	
Wuppertal	15.02.2009	+	+	+	-	-	3	3	3	3	3	
Gladbeck - UZ Ruhr ⁶	01.01.2012	-	+	+	-	-	keine UZ	keine UZ	0	0	2	
Mülheim an der Ruhr - UZ Ruhr	01.10.2008	-	+	+	-	-	0	0	0	0	2	
Münster ⁶	01.01.2010	-	+	+	-	-	2	2	4	2	2	
Langenfeld ⁶	01.01.2013	-	-	-	-	-	keine UZ	keine UZ	keine UZ	0	0	

Quelle & Bewertungsmaßstab siehe vorherige Seite

Kontrollverhalten in den deutschen Umweltzonen

Entwicklung seit 2010

	Anzahl abgefragte Städte/ Umweltzonen	Grüne Karte	Gelbe Karte	Rote Karte
2010	42	2	6	34
2011	47	4	13	30
2012	55	6	14	35
2013	69 Städte / 60 Umweltzonen	17	23	20
2014	76 Städte	38	27	11



Kontrollverhalten in den deutschen Umweltzonen im Jahr 2014 Auswertung nach Bundesländern

Bundesländer	Durchschnitt Punkte 2010	Durchschnitt Punkte 2011	Durchschnitt Punkte 2012	Durchschnitt Punkte 2013	Durchschnitt Punkte 2014
Berlin	5	5	5	5	5
Bremen	2	5	5	4	5
Sachsen	4	5	5	4	5
Bayern	2	4	3	4	4
Hessen	4	4	5	3	4
Niedersachsen	4	4	4	4	4
Baden-Württemberg	0	0	1	3	3
Nordrhein-Westfalen	1	2	2	3	3
Rheinland-Pfalz	keine UZ	keine UZ	keine UZ	4	3
Thüringen	keine UZ	keine UZ	2	2	2
Sachsen-Anhalt	keine UZ	0	2	0	0

