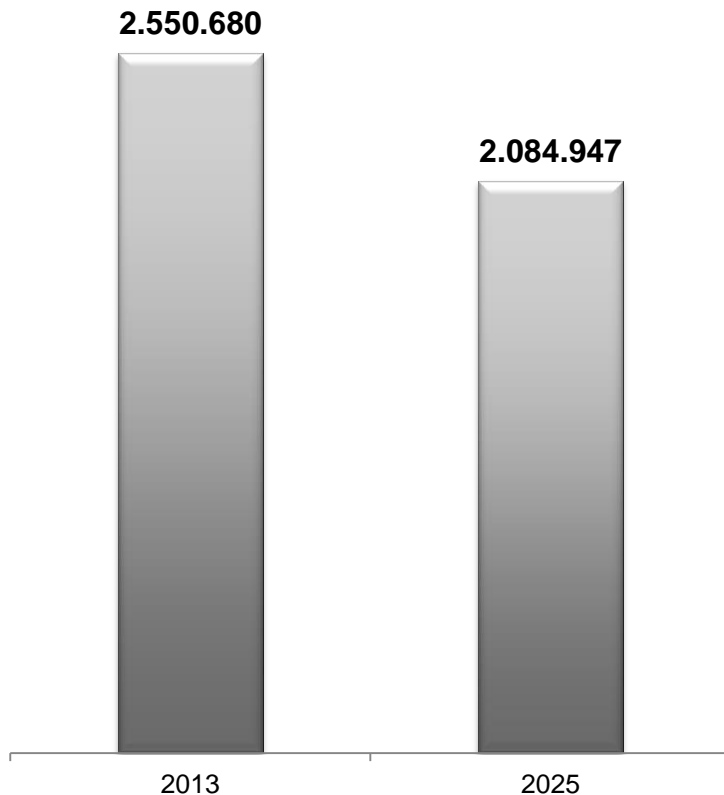


# Steigende Altersaustritte führen zu einem Rückgang der Bevölkerung im erwerbsfähigen Alter

Bevölkerung im Alter von 15 bis unter 65 Jahren  
2013 und Prognose (2. Variante) für 2025 – Quelle: Statistisches Landesamt Sachsen  
Sachsen  
Stand: 2015



Rückgang um

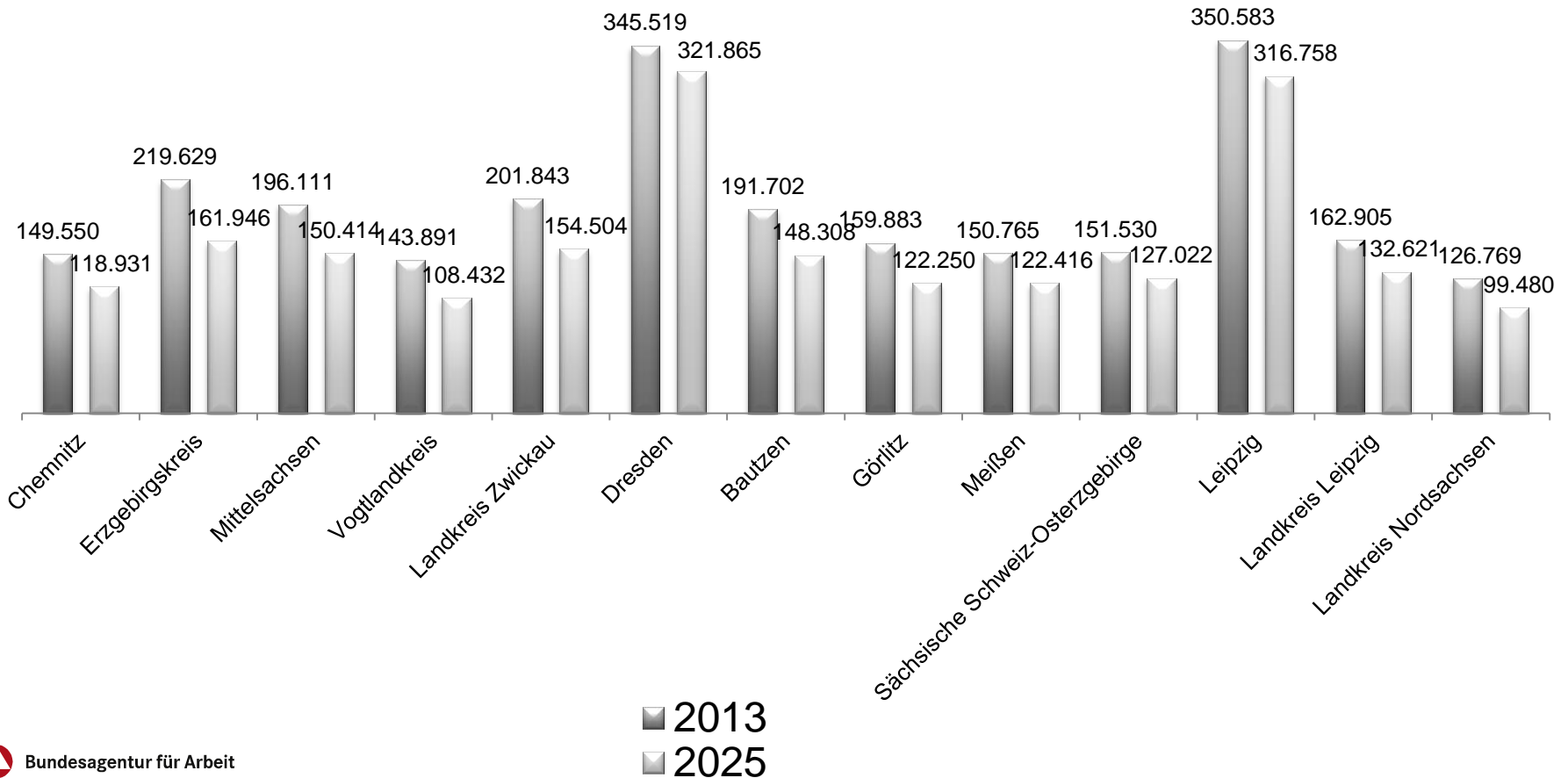
**18,3 Prozent**



**465.733**  
weniger  
Menschen

# Rückgang der arbeitsfähigen Bevölkerung in allen Landkreisen und Städten

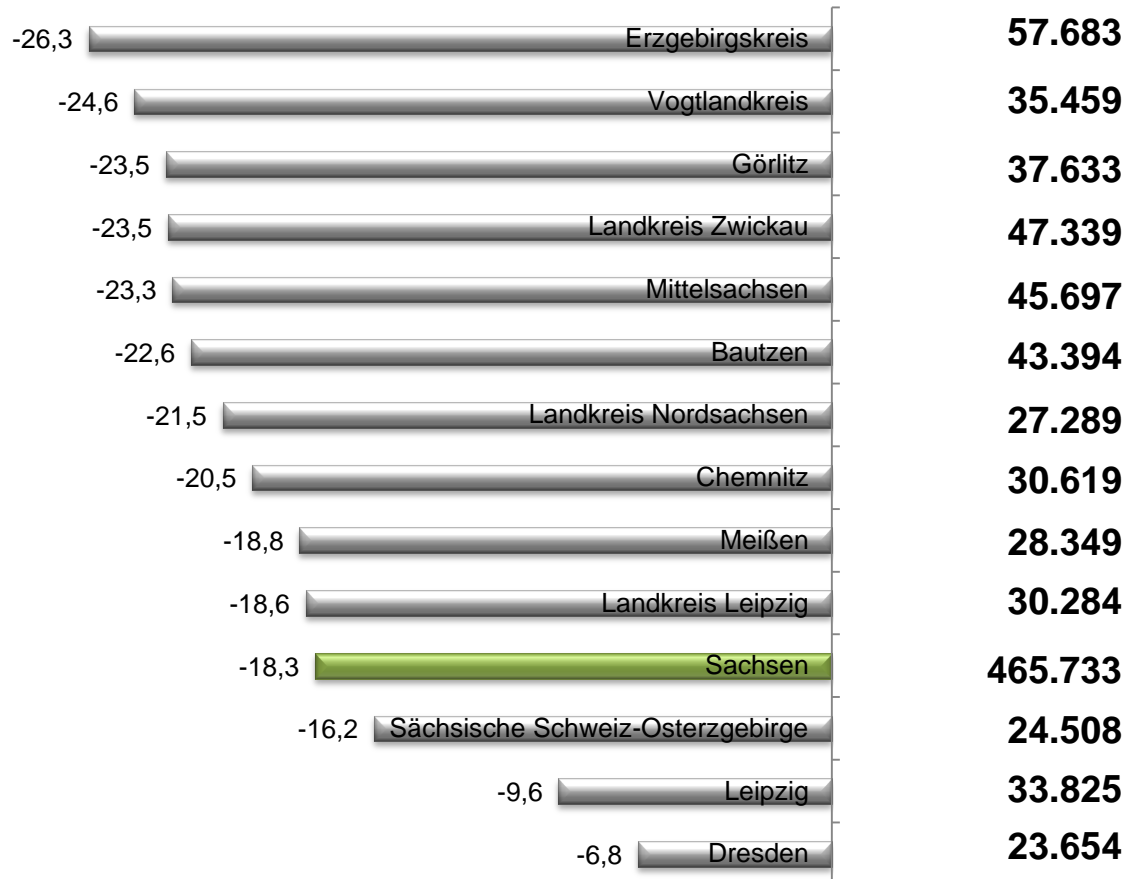
Bevölkerung im Alter von 15 bis unter 65 Jahren  
 2013 und Prognose (2. Variante) für 2025 – Quelle: Statistisches Landesamt Sachsen  
 Landkreise und kreisfreie Städte  
 Stand: 2015



# Kräftiger Bevölkerungsrückgang in ländlichen Regionen

Bevölkerungsrückgang im Alter von 15 bis unter 65 Jahren  
2013 bis 2025, Prognose (2.Variante) – Quelle: Statistisches Landesamt Sachsen  
Landkreise und kreisfreie Städte  
Stand: 2015

Bis zum **Jahr 2025** gehen bis zu ...



...  
**Menschen**  
**dem Arbeitsmarkt**  
**verloren**

# Anhaltender Bevölkerungsrückgang in Sachsen

Entwicklung der Bevölkerung im Alter von 15 bis unter 65 Jahren  
1990 bis 2013 (IST); 2014 bis 2025, Prognose (2.Variante) – Quelle: Statistisches Landesamt Sachsen  
Sachsen  
Stand: 2015

